



Staatsbosbeheer

Nieuwe vrijwilligerskleding

Was- en draagvoorschrift

Hierbij ontvang je de nieuwe vrijwilligerskleding van Staatsbosbeheer. Afhankelijk van je keuze ontvang je een jas of een fleecestevest en een polo met lange mouwen of korte mouwen.

De kleding is, met oog voor detail, zorgvuldig ontwikkeld om comfort, stijl en professionaliteit naadloos te combineren. De kledingstukken zijn de afgelopen periode uitgebreid getest. Daarmee is de collectie afgestemd op werk buiten in het veld in diverse (weers)omstandigheden, maar ook comfortabel om te dragen als je een dag op kantoor werkt, overleg hebt of excursies geeft.

Graag geven we je tips om je kleding goed te dragen en er lang plezier van te hebben. Op de achterkant geven we een handig wasoverzicht om altijd bij de hand te hebben.

Vragen?

Heb je vragen over de nieuwe kleding? Kijk op vrijwilligers.staatsbosbeheer.nl of mail met: vrijwilligers@staatsbosbeheer.nl.

We wensen je veel plezier met je nieuwe vrijwilligerskleding!



Inleveren oude kleding



Nu je je nieuwe vrijwilligerskleding hebt ontvangen verwachten we dat je de oude kleding niet meer draagt en retour stuurt.

1. Verpak de oude kleding (schoon) in dezelfde envelop als waarin je de kleding hebt ontvangen. Of gebruik een stevige envelop/doos.
2. Schrijf het antwoordnummer op de envelop. Let op! Dit is een ander antwoordnummer dan voor het retour sturen van de nieuwe kleding.

Staatsbosbeheer

t.a.v. Retour oude vrijwilligerskleding
Antwoordnummer 533
3800 VB Amersfoort

3. Plak de envelop/doos goed dicht en controleer het juiste antwoordnummer.
4. Geef de envelop/doos af bij een PostNL punt. Zie www.postnl.nl voor de locaties.

Iets mis met de nieuwe kleding?

Als er iets mis is met de vrijwilligerskleding die je hebt ontvangen, dan kun je de nieuwe kleding (kosteloos) retour sturen aan Manfree Company Wear, de leverancier. Je kunt hiervoor de envelop gebruiken waarin je de kleding hebt ontvangen. Deze heeft een dubbele sluiting waardoor je deze opnieuw kunt gebruiken.

Let op! Voor het retour sturen van de nieuwe kleding gebruik je een ander antwoordnummer dan voor het inleveren van de oude vrijwilligerskleding.

1. Vul de bijgevoegde retourbon in en omschrijf wat er mis is met de nieuwe kleding. Bijvoorbeeld verkeerde maat of kapotte naad.
2. Stop de retourbon bij je kledingartikel. Verpak de kleding in dezelfde envelop als waarin je de kleding hebt ontvangen. Of gebruik een stevige envelop/doos.
3. Vermeld het juiste retouradres op de envelop/doos:

Manfree Company Wear

Antwoordnummer 868
1700 WB Heerhugowaard

4. Plak de envelop/doos stevig dicht en controleer het juiste antwoordnummer.
5. Geef de envelop af bij een PostNL punt. Zie www.postnl.nl voor de locaties.

Tips voor je nieuwe kleding

De nieuwe kleding is functioneel en comfortabel. Met deze nieuwe vrijwilligerskleding kom je representatief voor de dag.

Het gaat er daarbij niet alleen om *wat* je draagt, maar ook *hoe* je het draagt! Jij bent

het visitekaartje van Staatsbosbeheer. Het doel is duidelijk: samen dragen we bij aan de herkenbaarheid en zichtbaarheid van Staatsbosbeheer.



Het fleecевest zit comfortabel en warm maar houdt geen regen tegen.



Draag een cap altijd met de klep naar voren.



Als het droog is, vouw de capuchon naar binnen – in de kraag – zodat het woordmerk zichtbaar is op de achterkant van de jas.



De capuchon van de jas is op meerdere manieren verstelbaar zodat deze goed aansluit om je hoofd.

Wasvoorschriften

Om de levensduur van de kleding te verlengen, volg je de wasinstructie. Deze instructie vind je op het waslabel in het kledingstuk. Over het algemeen gelden deze wasvoorschriften:






- Was de kleding binnenstebuiten om de kleuren te behouden.

- Gebruik een mild wasmiddel om de stof te beschermen.
- Vermijd gebruik van wasverzachter om de elasticiteit te behouden.
- Laat de kleding aan de lucht drogen om de vorm te behouden.

	normaal wasgoed					
		wassen tot 95°C	wassen tot 60°C	wassen tot 30°C	handwas	niet wassen
	teer wasgoed					

	bleken		koud bleken in verdunde vorm mogelijk		niet bleken
---	--------	---	---------------------------------------	---	-------------

	strijken		lage temperatuur		middelmatige temperatuur		hoge temperatuur		niet strijken
---	----------	---	------------------	---	--------------------------	---	------------------	---	---------------

	chemisch reinigen		chemisch reinigen (alle gebruikelijke oplosmiddelen)		chemisch reinigen (alle oplosmiddelen behalve trichloorethyleen)		chemisch reinigen (alleen petroleum-solventen en R113)		niet chemisch reinigen
---	-------------------	---	--	---	--	---	--	---	------------------------

	drogen		plat drogen		hangend drogen		drogen op kleerhanger		hoge temperatuur		matige temperatuur		mag niet in de droogtromel
---	--------	---	-------------	---	----------------	---	-----------------------	---	------------------	---	--------------------	---	----------------------------